








## アクセル301 ルナクリヤー

初版: 2020/4/1  
改訂:

### 標準仕様

### Standard Application

No	工程	作業内容	ポイント
1	カラーベース塗装 	カラーベースの塗装は各種塗装仕様に準ずる	
2	セッティング 	セッティングは各種カラーベースの塗装仕様に準じ、十分にセッティングを取ること	
3	調合 	塗料調合 アクセル301ルナクリヤー アクセルマルチハードナー ウレタンエコブレンダー	重量比 100 33.4 5~25%
4	塗装 	クリヤー塗装 塗装回数 2~2.5回	◆ コート間セッティングタイムは十分に取る こと ◆ 推奨膜厚: 30~50 μm/DRY
5	セッティング 	23°C × 10分	
6	乾燥 	23°C × 8時間以上または60°C × 14分以上	
7	ポリッシング 	各種ポリッシングシステム参照 ◆ MIRKAポリッシングシステム	

#### スプレーガン設定

口径	エア圧	吐出量	ガン距離	パターン重ね
1.2~1.4mm	0.16~0.20MPa	1.5~2.5回転	15~25cm	3/5 - 4/5

