

ホルムアルデヒド放散等級

F★★★★

特化則  
対応

有機則  
フリー

非危険物



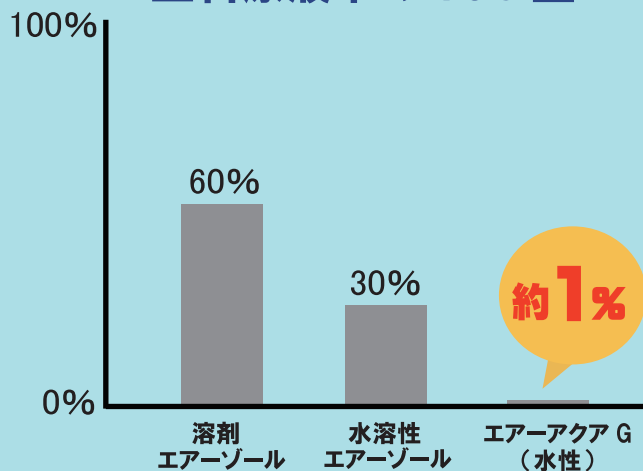
AIR AQUA G

水性

エアークア G

建機の補修に最適な水性エアークア G！

塗料原液中の VOC 量



- 室内外の場所を選ばず、局所排気装置なしで塗装可能！
- 非危険物なので塗料の指定数量適用外！
- 企業色・ご指定色にも対応！  
※発注本数につきましては、200 本以上となります。  
※指定色対応のみとなり、常備色はございません。

エアークア G  
▼動画はこちら▼

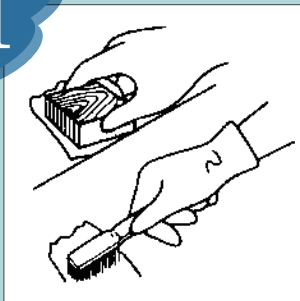


Isamu

# エアークアG

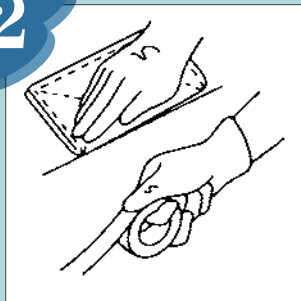
## 使用方法とスプレー缶の取り扱いについて

1




剥がれかかった古い塗膜、錆、異物などは、ワイヤーブラシやサンドペーパーでよく落としてください。

2



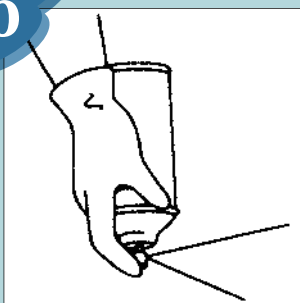
塗装面の油分、水分、汚れを取り、塗料が他へつかないように新聞紙やマスキングテープなどでカバーしてください。

3



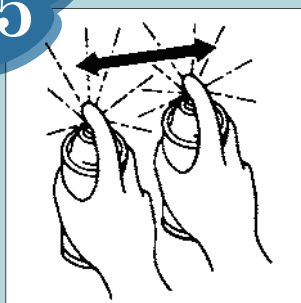
使用する前に容器を充分によく振り混ぜてください。

6



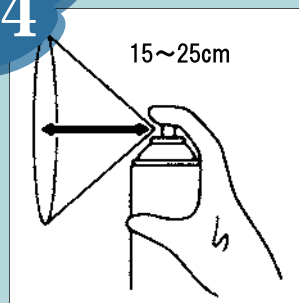
使用後は、容器をさかさにして2秒くらい空吹きし、噴出口をよく拭いてからふたをしてください。

5



一度に厚塗りしないで、塗装面と並行移動しながら、やや薄めにまんべんなく2~3回塗り重ねてください。

4



15~25cm  
塗装面と噴出口の間隔は、15~25cm離して塗ってください。

### 標準塗り面積

0.5 ~ 1.0 m<sup>2</sup> (2回塗り)

### 乾燥時間


1 ~ 2 時間 (気温 20°C・湿度 65%)

### 使用上の注意及び保管・廃棄方法

- 塗装面のごみ、油分、錆などを取り除いてください。
- 塗装は、湿度が高い日は避け、天気の良い湿度の低い日を選んで塗ってください。
- 取り扱い中は必要に応じてマスクや手袋を着用して、できるだけ皮膚に触れないようにしてください。
- 塗装中乾燥中とともに換気をよくしてください。
- 食品に直接触れる食器類や子供が使用するおもちゃ類には塗装しないでください。
- 容器は錆やすい湿った場所、自動車内、暖房器具や火花などが散る周辺に置かないでください。

### 注 意

- 容器をさかさにした状態では吹き付け出来ません。
- 色票及びキャップの色は、中身の色と多少異なる場合があります。
- 塗り面積・乾燥時間は、気象条件・塗る素材・塗り方などによって増減する場合があります。
- 使用後は、容器をさかさにして2秒くらい空吹きし、噴射口をよく拭いてからふたをしてください。
- 使い終わった用具は、乾燥前は水で洗ってください。乾燥後はラッカーうすめ液で洗ってください。



NET 300ml

高圧ガス：ジメチルエーテル

可燃性 火気厳禁

消防法上の  
非危険物

※カタログ記載の内容は、2024年9月現在の情報です。カタログの内容は予告なしに変更となる場合がございます。予めご了承ください。

彩で未来を創る



イサム塗料株式会社



東京支店 TEL 048-444-0136  
名古屋支店 TEL 052-502-0136  
大阪支店 TEL 06-6308-1363  
福岡支店 TEL 092-611-1360

仙台出張所 TEL 022-206-6136  
滋賀工場 TEL 077-562-1360  
札幌駐在所 TEL 011-823-1360  
広島駐在所 TEL 082-291-1234

エアークアG カタログ 第三版

カタログ No.BA018-24-09 02-04P