




ボディアンダーシュツツ

初版:2024/12/16  
改訂:

標準塗装仕様

No.	工程	作業内容	ポイント
1	下地処理 	適用下地 金属素地	◆ サンドブラスト、ペーパー等で錆等を除去すること
2	脱脂作業 	溶剤系脱脂剤      ワックスオフایت	◆ ワックスオフایتで油分・粉塵をきれいに除去する
3	調合 	塗料調合 カートリッジ式であり、調合不要	◆ 塗料使用前は十分に攪拌すること ◆ シナー希釈量不要 ◆ 専用のシュツツガンにセットして塗装
4	塗装 	1～3回目      塗装回数      2～3回 ウェットコート      ～100%隠蔽	◆ コート間セッティングタイムは十分にとること(10～20分/23℃)
5	セッティング 	23℃×30分	
6	乾燥 	23℃×6時間	◆ 上塗り塗装をする場合は23℃×1時間後に塗装すること