









イサムラッカー シャーシーブラック

初版:2024/12/16  
改訂:

標準塗装仕様

| No. | 工程  | 作業内容   | ポイント                                      |
|-----|---|--|---|
| 1   | 下地処理<br>     | 適用下地<br>金属素地   | ◆ サンドブラスト、ペーパー等で錆等を除去すること                 |
| 2   | 脱脂作業<br>     | 溶剤系脱脂剤     ワックスオフایت   | ◆ ワックスオフایتで油分・粉塵をきれいに除去する                |
| 3   | 調合<br>       | 塗料調合<br>イサムラッカー シャーシーブラック 主剤<br>ラッカーシンナー<br><br>重量比<br>100<br>50~60%<br><br>ラッカーシンナーは3800、3852、3853を使用すること | ◆ 塗料使用前は十分に攪拌すること<br>◆ シンナー希釈量はエアースプレーの条件 |
| 4   | 塗装<br>      | 塗装回数     2~3回<br>1回目     セミウェットコート     ~20%隠蔽<br>2~3回目     ウェットコート     ~100%隠蔽                             | ◆ コート間セッティングタイムは十分に取る<br>こと               |
| 5   | セッティング<br> | 23°C × 10分   |   |
| 6   | 乾燥<br>     | 23°C × 1時間   |   |

スプレーガン設定

| 口径(重力式)   | エア圧        | 吐出量   | ガン距離    | パターン重ね    |
|-----------|------------|-------|---------|-----------|
| 1.3~1.5mm | 0.3~0.4MPa | 2~3回転 | 20~30cm | 2/5 - 3/5 |